


Action Pack 3

Third Grade



Pupil's Book
Cheryl Pelteret

"Dua'a - Al. Sharkawi"

"There is + There are"

هناك أو يوجد

1. There is → "one" المفرد
لے نك علما واحد فقط و يتجرها الفعل
المساعد "is"

e.g.: There ^{"1"}is a pen.
لے
هناك قلم واحد

e.g.: There is a book. → "كتاب واحد"

e.g.: There is a cat → "قطعة واحدة"

e.g.: There is a door "باب واحد"

1

* كيف نحول الجمل المستخدم ففاهة ~
"There is" إلى سؤال + إجابة.

e. g.: There **is** a book.

* question: "سؤال"
* تبدأ بالفعل المساعد + There + is + الجملة + المال

* Is there a book ?

* answer: ~ الإجابة تكون **Yes** أو **No**

Yes, there is.

No, there is **not**.

* Negative: "لقول الجملة إلى نفي"
There + is + **not** + الجملة + .

* There is **not** a book.

(2)

* 2 There are ~ تستخدم للدلالة على
الجمع والمصدر بالجمع اثنان وَاثْنَانِ و يَتَجَمَّعا
الفعل المساعد "are"

e.g.: There are three books.

* هُنَاكَ ثَلَاثَةٌ مِنَ الْكُتُبِ -

* There are four pens.

"سؤال"

* question: Are + there + الجملة + ?

Are there three books? yes, there are

Are there four pens? No, there are not.

* Negative (not) "نفي الجملة"

* There are not three books.

* There are not four pens.

3

* ما الفرق بين "There are" و "There is"

* عادةً نستخدم "There is" مع "a + an"

e.g.: There **is** a boy → "مفرد"

e.g.: There **is** an apple → "مفرد"

* ولكن نستخدم "are" مع الاسم المضاف له "s" الجمع

e.g.: There are oranges → "plural s"
"s" الجمع

* وفي بعض الأحيان نستخدم "some" أو "many" مع الجمع

* There are **some** cats.

* There are **many** trees outside.
"في الخارج"

Unit 1: We're ready for school
 الوحدة الاولى: نحن مستعدون للمدرسة
 كتاب الطالب Student Book
 شرح كتاب الطالب pupil book من صفحة (١٢-٢)
 شرح كتاب النشاط activity book من صفحة (١٨-١٢)
 1- Listen and read
 كتاب الطالب صفحة ٤
 ١- استمع واقرا


الكلمة	المعنى	اللفظ
Balloon	بالون	بالون
Bin	سلة	بن
Cooker	فرن	كوكر
Fridge	ثلاجة	فريج
good night	نصيح على خير	جود نايت
Photo	صورة	فوتو
Ready	جاهز	ريدي
Tomorrow	غدا	تومورو
Wardrobe	خزانة ملابس	وردروب

Unit 1 We're ready for school

1 Listen and read

1 Are you ready for school tomorrow?
 Yes, I am.
 Are you happy?
 Yes, I am.

2 Is this your photo album?
 No, it isn't.
 Whose is this?
 It is Dad's.



Mum: It is time for bed now.
Where is your school bag?
Mazen: It is behind my chair.
Mum: Is your pencil case in your bag?
Mazen: Yes, Mum.
Mum: Good night, Mazen!
Mazen: Good night, Mum.

مازن : هل انت مستعد ل
المدرسة غدا؟
اسمة : نعم .
اسمة : هل انت سعيد ؟
مازن : نعم .
اسمة : هل هذا اليوم
صورك ؟
مازن : لا .
اسمة : لمن هذا ؟
مازن : انه ابي

Mum: It is time for bed now.
Where is your school bag?
Mazen: It is behind my chair.
Mum: Is your pencil case in your bag?
Mazen: Yes, Mum.
Mum: Good night, Mazen!
Mazen: Good night, Mum.

امي : انه وقت السرير
الآن .
ابن حقيبتك المدرسة؟
مازن : انها خلف
مقعدي .
امي : هل قلم الرصاص في
حقيبتك؟
اسمة : نعم ، ابي .
امي : ليلة سعيدة اسماء !
اسمة : ليلة سعيدة ابي .

Struct
The pr

فعل

Peopl
(جمع)

We d
(جمع)

You
(جمع)

They
(جمع)

Structures

The present simple with *to be*

القواعد
الفعل المضارع البسيط مع
افعال be

الفعل المضارع البسيط هو الفعل المجرد و التصريف الأول
للفعل الذي يحدث في الوقت الحاضر.

* افعال be :
تقسم افعال be الى قسمين
حسب نوع الفاعل .

بأى الى تعريف الفاعل :
الفاعل وهو الشخص الذي قام بالفعل وعليه تحدد شكل الفعل
المضارع البسيط.

* أنواع الفاعل :

يقسم الفاعل إلى نوعان :
سوف نتحدث أولاً عن الفاعل الجمع
١- الفاعل الجمع :

أ) هو كل اسم جمع مثل : (people ناس ، pens أقلام ،
books كتب) .

People go to Aqaba .

(اسم جمع)

النايس يذهبون الى العقبة.

ب) ضمير جمع للفاعل مثل :
(نحن) we -

We drink water.

(ضمير جمع)

نحن نشرب الماء.
you - (أنت أو أنتم)

You watch T.V every day.

(ضمير جمع)

ايت تشاهد التلفاز كل يوم.
they - (هم)

They swim in the sea.

(ضمير جمع)

هم يستبحون في البحر .
1- أنا (يعتبر ضمير جمع)

I play football.
(ضمير جمع)

أنا أعب كرة القدم .
الآن سوف تأتي للفاعل المفرد
3- الفاعل المفرد :

(هو كل اسم مفرد مثل : Ali علي , Book كتاب , pen قلم)

Ali sings in his room.
(اسم مفرد)

علي يغني في غرفته .
(ب) ضمير مفرد مثل :
صانر العاقل للمفرد
- (هو) للمذكر العاقل

He plays football.
(ضمير مفرد)

هو يلعب كرة القدم .
She- (هي) للمؤنث العاقل

She eats pizza.
(ضمير مفرد)

هي تأكل بيتزا .
It- (ضمير مفرد لغير عاقل) .

It (cat) runs fast.
(ضمير مفرد)

القطعة تركض بسرعة .

- الآن بعد ان تعرفنا على الفاعل و انواعه سوف نتحدث عن
اقسام الفعل be

اقسام فعل be :

1- is مع الفاعل المفرد

الفاعل المفرد + is

2- are مع الفاعل الجمع

الفاعل الجمع + Are

- كلمة **there** تأتي بمعنى يوجد وتأتي مع is و are على حد سواء .

There is

There a

لبداية

Is ther

Are the

Yes, (st

Yes , (

No , (st

No , (

فاعل مفرد + is + There
فاعل جمع + are + There

الامثلة:

هناك متحف كبير جدا.

There is a very big museum

* الشرح (المتحف اسم مفرد اخذ is)
هناك مطاران.

There are two airports. (are جمع اخذ)

- كيفية صياغة السؤال :

1- نضع is مع الفاعل المفرد او are مع الفاعل الجمع بالبداية

2- نضع there

3- نضع الفاعل

4- نضع علامة استفهام (?)

الامثلة:

هل هناك سوق؟

Is there a market?

الشرح (بدأ السؤال ب is لان الفاعل مفرد (market))

Are there any lions in Wadi Mujib?

هل هناك اي أسود في وادي الموجب؟

الشرح (بدأ السؤال ب are لان الفاعل جمع (lions))

- كيفية صياغة الجواب:

1- نضع في حالة الاثبات yes

او no في حالة النفي

2- نضع فاصلة (,)

3- نضع there

4- نضع is اذا كان الجواب اثبات yes و الفاعل مفرد

Yes, (she/he/it) is

5- نضع are اذا كان الجواب اثبات yes و الفاعل جمع

Yes , (they / you / we) are

6- نضع isn't اذا كان الجواب نفي no و الفاعل مفرد

No , (she/he/it) isn't

7- نضع aren't اذا كان الجواب نفي no والفاعل جمع

No , (they / you / we) aren't

الامثلة:

Is there a market?
Yes, there is.

هل هناك السوق؟
نعم، هناك. / لا، ليس هناك.
(السوق فاعل مفرد لذلك بدأ السؤال بـ is)
(الجواب في حالة الاثبات جاء yes ثم there ثم is)
(الجواب في حالة النفي جاء no ثم there ثم aren't)

Are there any lions in Wadi Mujib?
No, there aren't.

هل هناك أي أسود في وادي الموجب؟
لا، ليس هناك.
(الأسود فاعل جمع لذلك بدأ السؤال بـ are)
(الجواب في حالة النفي جاء no ثم there ثم aren't)

كتاب الطالب صفحة ٥

2 Look, ask and answer

انظر اسأل ، و اجب



Answers
Whose book is this?
It is Khalid's.
Whose pencil case is this?
It is Samia's.
Whose pens are these?
They are Ahmad's.
Whose cap is this?

الاجوبة
لمن الكتاب هذا؟
انه لخالد.
لمن مقلمة قلم الرصاص هذه؟
لها لسامية.
لمن الاقلام هذه؟
لهم لاحمد.
لمن الكوب هذا؟

It is Alia's
Whose ba
They are
Whose bc
They are
Whose fo
It is Ahm

3 Listen



Tape s

- 1 The c
- 2 The b
- 3 The m
- 4 The b
- 5 The sh
- 6 The c

Answer

1. Yes م
6. Yes عم

It is Alia's.
Whose balloons are these ?
They are Khalid's .
Whose books are these?
They are Alia's .
Whose football is this?
It is Ahmad's

انها لعلياء .
لمن البالونات هذه ؟
انها لخالد .
لمن الكتب هذه ؟
انهم لعلياء .
لمن كرة القدم هذه ؟
انها لاحمد .

كتاب الطالب صفحة 5

3 Listen and say yes or no

استمع و قا , نعم او لا



Tape script

- 1 The cooker is next to the fridge.
- 2 The books are on the table .
- 3 The milk is in the fridge.
- 4 The bin is behind the door.
- 5 The shelf is next to the fridge.
- 6 The clock is on the wall .

سيناريو الشريط

- ١ الغاز بجانب الثلاجة .
- ٢ الكتب على الطاولة.
- ٣ الحليب في الثلاجة.
- ٤ السلة خلف الباب.
- ٥ الرف بجانب الثلاجة.
- ٦ الساعة على الحائط .

الاجوبة

1. Yes نعم
2. No لا
3. Yes نعم
4. Yes نعم
5. No لا
6. Yes نعم

4 look Ask and answer



Whose ruler is this?
It is Laila's

لصن المسطرة هذه؟
انها ل ليلي

5 Read and point



- 1 The bed is under the window.
- 2 The present is on the table.
- 3 The desk is next to the wardrobe.
- 4 The shirt is in the wardrobe.
- 5 The tennis racquet is under the desk.
- 6 The football is under the chair.

- ١ السرير تحت النافذة.
- ٢ الهدية على الطاولة .
- ٣ الدرس بجانب خزانة الملابس .
- ٤ القميص في خزانة الملابس.
- ٥ مضرب التنس تحت الدرس.
- ٦ كرة القدم تحت الكرسي.

الاجوبة

1. a 2. a 3. d 4. c 5. b 6. C

6 Listen

7 Look

In my
my w

كتاب
انظر

6 Listen and say

كتاب الطالب صفحة 7

استمع و اقرأ

6 Listen and say



مقعد



دب

7 Look and say

كتاب الطالب صفحة 7

انظر و قا

7 Look and say



In my bedroom, my bed is next to my wardrobe.

In my bedroom, my bed is next to my wardrobe

في غرفتي النوم، سريري بجانب خزانتي.

8 Sing



My school bag
is ready.
It's next to the chair.
Tomorrow's the first day at
school!
My shirt and my socks
Are in the wardrobe.
My trousers are ready to wear.
I'm ready for bed now.
It's eight o'clock.
Tomorrow's the first day at
school!
My book's in my bag,
my pencil case too.
I'm ready, I'm ready for
school!

حقبتى المدرسة
جاهزة.
انه بجانب المقعد.
عدا اليوم الاول في
المدرسة!
قميصي و جواربي
في الخزانة.
يا طيلى جاهزة للبسها.
انا جاهز للسرير الان.
انها الساعة الثامنة.
عدا اليوم الاول في
المدرسة!
كتابي في حقبتى،
معلمة قلمي رصاص ايضا.
انا مستعد، انا مستعد
للمدرسة!

2021

Unit 1 : We're ready for school
الوحدة اولى : نحن مستعدون للمدرسة
Activity Book كتاب النشاط

كتاب النشاط صفحة ٤

1- Match , listen and check

امل ، استمع و افحص

1. Is this your school bag? هل هذه حقبتك المدرسة؟	a. It's in my bag انها في حقبتي.
2. Where's your Pencil case? اين مقلمة اقلامك الرصاص؟	b. It's Rakan's انها لركان
3. Whose book is this? لمن الكتاب هذا؟	c. No, it isn't. لا It's Fatima's انها لفاطمة
4. Whose photos are these? لمن الصور هذه؟	d. Yes I am, Mum نعم ، امي Good night! ليلة سعيدة
5. Where are your photos? اين صورك؟	e. They're Fatima's. انهم لفاطمة.
6. Are you ready for School tomorrow? هل انت مستعد للمدرسة غدا؟	f. They're in my bag. هم في حقبتي

Tape script

1 Woman: Is this your school bag?

Boy: No, it isn't. It's Fatima's.

2 Woman: Where's your pencil case?

Boy: It's in my bag.

3 Woman: Whose book is this?

Girl: It's Rakan's .

4 Woman: Whose photos are these?

Boy: They're Fatima's.

5 Woman: Where are your photos?

Boy: They're in my bag.

6 Woman: Are you ready for school tomorrow?

Girl : Yes I am, Mum .

Good night!

Answers

1. c 2. a 3. b 4. e 5. f 6. D

2- Look and complete

Bed سرير chair كرسي

1. It's behind my chair.

2. It's Fatima's.....

pen قلم حبر

photos صور

1- انه خلف مقعدي.

2- انه لفاطمة



سيناريو الشريط

المرأة: هل هذه حقبتك المدرسية؟

الولد: لا . انها لفاطمة.

المرأة: أين مقلمة فلنك الرصاص؟

الولد: انها في حقبتتي.

المرأة : لمن الكتاب هذا؟

الفتاة: انها لركان.

المرأة: لمن هذه الصور؟

الولد: انهم لفاطمة.

المرأة: أين صورك؟

الولد : انهم في حقبتتي.

المرأة: هل انت مستعد للمدرسة غدا؟

الفتاة: نعم. امي

ليلة سعيدة!

الاجوبة

كتاب النشاط صفحة ٤

Tape

1. Who

2. Who

3. Who

4. Who

Answer

2. The

4. The

3- انهم لعطلتنا. 3. They'reof our holiday.



4- انه وقت ل..... الان. 4. It's time for ---- now.



Answers

2. قلم حبر pen

3. صور Photos

4. سرير Bed

الاجوبة

كتاب النشاط صفحة 5

3- Look, listen and number

3- انظر، استمع و رقم



Tape script

1. Whose school bag is it?

2. Whose books are they?

3. Whose cap is it?

4. Whose photos are they?

1- لمن حقيبة المدرسة؟

2- لمن الكتب هذه؟

3- لمن الكوب؟

4- لمن الصور؟

Answers

2. They're Alia's. انهم لعلياء's.

4. They're Khalid's. انهم لخالد's.

سيناريو التبريط

الاجوبة

كتاب النشاط صفحة 5

4- Look and complete

1. It's Samia's bag .
2. They're Khalis .
3. They're Alia .
4. It's Ahmad .

Answers

2. 's photos ل الصور .
4. 's cap ل كوب .

3. 's books ل الكتب .

انظر و اكمل

- انها حقيبة سامية
انهم لخليل.....
انهم لعالية.....
انه لاحمد.....

الاجوبه

6- Lis

A: Is
B: No

Tape

Is the
the b

Answ

A: Is
B: No,
chair.

7- Lc

1. The
under
 2. The
/behin
 3. The
on the
 4. The
the de
 5. The
on the
- Ansv
2. be

كتاب النشاط صفحة 6

5- Look and circle yes or no

1. The bananas are on the table. Yes / no
2. The clock is behind the fridge. Yes / no
3. The fridge is next to the cooker. Yes / no
4. The bags are under the table. Yes / no
5. The milk is in the fridge. Yes / no
6. The photo is on the wall . Yes / no

انظر و ضع دائرة نعم او لا

- 1- الموز على الطاولة . نعم / لا
- 2- الساعة خلف الثلاجة. نعم / لا
- 3- الثلاجة بجانب الغاز. نعم / لا
- 4- الحفائب تحت الطاولة . لا / نعم
- 5- الحليب في الثلاجة. نعم / لا
- 6- الصورة على الحائط. نعم / لا



الاجوبه Answers

2. No لا

3. Yes نعم

4. No لا

5. Yes نعم

6. Yes نعم

كتاب النشاط صفحة ٦

6- Listen , complete and say

استمع ، اكمل و قل



A: Is the bear on the _____ .
B: No, the _____ is under the _____ .
تحت.....

Tape script

Is the bear on the chair? No, the bear is under the chair.

سيناريو الشريط

هل الدب على الكرسي؟ لا
الدب تحت الكرسي .

Answers

A: Is the bear on the chair?
B: No, the bear is under the chair.

الاجوبة

١- هل الدب على الكرسي؟
ب: لا ، الدب تحت
الكرسي .

كتاب النشاط صفحة ٧

7- Look and circle

1. There is a football in / on / under the wardrobe.
2. There is a pencil case under / behind in the laptop.
3. The bed is behind / next to / on the wall .
4. The bin is under / in / behind the desk .
5. There is a book in / under / on the bag

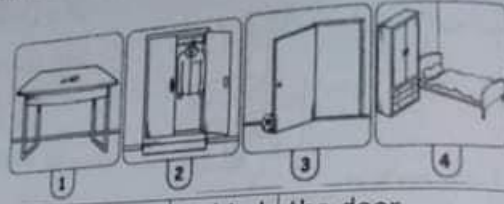
- انظر و ضع دائرة
١- هناك كرة قدم في / على / تحت الخزانة .
٢- هناك مقلمة افلام الرصاص تحت / خلف / في اللابتوب .
٣- السرير خلف / بجانب / على الحائط .
٤ - السلة تحت / في / خلف الدرج .
٥- هناك كتاب في / تحت / على الحقيبة

الاجوبة

١. في 2. behind 3. next to 4. تحت 5. In

8- Look and match

نظروا وصل




1. There is a pen هناك قلم حبر	Behind خلف	the door. الباب
2. There is a shirt هناك القميص	on على	the desk الدرج
3. There is a football هناك كرة القدم	In في	the bed. السريـر
4. The wardrobe is الخزانة	next to بجانب	the wardrobe. الخزانة

الاجوبة Answers

2. There is a shirt in the wardrobe.
هناك القميص في الخزانة.
3. There is a football behind the door.
هناك كرة القدم خلف الباب.
4. The wardrobe is next to the bed.
الخزانة بجانب السريـر

1 Look and circle yes or no



1. The bananas are on the table. Yes / no
2. The clock is behind the fridge. Yes / no
3. The fridge is next to the cooker. Yes / no
4. The bags are under the table. Yes / no
5. The milk is in the fridge. Yes / no
6. The photo is on the wall. Yes / no

2- Look and complete

1. It's Samia-----.
2. They're Khalis-----.
3. They're Alia-----.
4. It's Ahmad-----.

3- Match , listen and check

- | | |
|---------------------------------------|--------------------------------|
| 1. Is this your school bag ? | a. It's in my bag. |
| 2. Where's your pencil case ? | b. It's Rakan's |
| 3. Whose book is this ? | c. No, it isn't. It's Fatima's |
| 4. Whose photos are these ? | d. Yes I am, Mum. Good night! |
| 5. Where are your photos? | e. They're Fatima's. |
| 6. Are you ready for school tomorrow? | f. They're in my bag. |

Answers →

اطراح الامتحان

1. yes	2. No	3. Yes	4. No	5. Yes	6. Yes
1-'s bag	2-'s photos	3-'sbooks	4-'s cap		
1. c	2. a	3. b	4. e	5. f	6. d